

Návod na použitie Kufrikový detoxikačný prístroj

Vyhlasenie

Netvrdíme výroky, že systém je určený na liečenie chorôb alebo poranení. Prístroj pomáha vášmu telu znovu vyvážiť bioenergetické pole a stimuluje telo k jeho vlastnej detoxikácii. Orgány tela budú prirodzene fungovať lepšie, keď budú revitalizované elektromagnetickými poliami nabitými iónovou energiou. Kúpeľ nôh vám pomôže opäť sa cítiť mlado a dobre.

Teória fungovania

Iónová detoxikačná kúra na nohy je úžasná očistná metóda na detoxikáciu celého tela kúpaním nôh v teplej vode s použitím kladných a záporných iónov z generátora iónov vo vode. Tento proces je známy aj ako elektrolýza. Poľe je skutočne vyrábané z generátora iónov, ktorý sa vloží do vody a vytvára iónový náboj ktorý prúdi v tomto roztoku.

Efekty

- ◆ Odstraňuje toxíny a odpadové látky z tela, ktoré môžu spôsobiť zdravotné problémy.
- ◆ Pomáha vyčistiť pokožku nôh.
- ◆ Pomáha deaktivovať vírusy, baktérie, kvasinky - huby
- ◆ Pozitívny vplyv na chudnutie (Pomáha pri chudnutí)
- ◆ Úľava od bolesti hlavy - Pomáha pri odstraňovaní problémov s bolesťou hlavy.
- ◆ Spomaľuje starnutie a zlepšuje pružnosť tela.
- ◆ Omladzuje a energizuje celé vaše telo.
- ◆ Zlepšuje absorpciu živín
- ◆ Odstraňovanie ťažkých kovov
- ◆ Revitalizuje energiu
- ◆ Skracuje sa čas regenerácie po chorobách a úrazoch
- ◆ Zvýšenie kyslíka vo vašom tele
- ◆ Pomáha zmierniť bolesť a napätie
- ◆ Vylepšenie spánku
- ◆ Znižuje zápal a nechcené zadržiavanie tekutín
- ◆ Posilňovač imunitného systému (pomáha vyrovnávať imunitný systém)
- ◆ Bezpečné aj pre deti od 8 rokov

Používanie

Iónovú detoxikáciu môže používať ktokoľvek starší ako 8 rokov, pokiaľ je to dieťa, je potrebné prevádzať sedenie pod dohľadom a starostlivo sa riadiť pokynmi. Odporúčaný čas a frekvencia sa však bude líšiť od človeka k človeku.

Aplikácie pre deti 8-10 rokov majú trvať oveľa kratšie ako aplikácie dospelých.

Všeobecné doporučenia

Dospelí do 50 rokov maximálne 30 minút, raz za dva dni po dobu 10-14 aplikácií v sérii.

Dospelí nad 50 rokov maximálne 30 minútové sedenia, raz za tri dni na 10-14 aplikácií v sérii.

Deti do 10 rokov 15 minút, raz za tri dni celkom na 6-10 aplikácií v sérii.

Používajte opatrnosť a svoj úsudok, pretože každý je iný; zabezpečte dvojtyždňovú prestávku medzi sériami aplikácií.

Ak pociťujete únavu, ktorá sa prejavuje ako hnev, náladovosť, nervozitu, stav paniky alebo podobne, nechajte medzi sedeniami viac času a skontrolujte a dodajte si dostatok vitamínov a minerálov. Únava naznačuje preťaženie a emocionálne poruchy naznačujú, že sa spolu s chemickými toxínmi uvoľňujú aj toxíny ovplyvňujúce emócie.

Farby a čiastočky vo vode

Aj keď nekúpete nohy vo vode, voda tiež zmení farbu, pretože vo vode sú nečistoty a chemické látky, ktoré môžu spôsobiť zmenu farby. Naše telo má 70% vody, ktorá je v živote absolútne potrebná. Toxíny produkované z nášho tela sú veľmi podobné ako z vody. Pri nekúpaní nôh sa však nečistoty a toxín z vody neprilepia na nádobu ani okraje elektród a po vyliatí vody sú steny nádoby čisté. Pri kúpaní nôh, toxíny z tela vytvoria lepkavé látky, ktoré oblepia steny nádoby. Je ich možné vyčistiť čistiacim prostriedkom.

Počas sedení na nohách a vo vode sa objaví veľa rôznych farieb a látok. Farby ako žltozelená, oranžová, hnedá, čierna, tmavozelená, biela pena, častice podobné bielemu syru, čierne škvrny, červené škvrny bubliny rôznych farieb, hnedé častice.

Nasledujúce informácie môžu slúžiť ako referencia po mnohých u výrobcu prevedených testoch:

- ◆ Žltá - zelená detoxikuje obličky, močový mechúr, močové cesty, prostatu
- ◆ Oranžová - zo spojivových tkanív
- ◆ Hnedá - pečeň, tabak, zvyšky buniek
- ◆ Čierna - pečeň, žlčník
- ◆ Tmavozelená = -žlčník
- ◆ Biela pena - detoxikácia z lymfatického systému
- ◆ Biele škvrny - pravdepodobne kvasinky
- ◆ Čierne škvrny - ťažké kovy
- ◆ Červené škvrny - materiál z krvných zrazenín

Kombinácia vody, kovu a soli poskytne rôzne farby a niektoré látky, aj keď sa nebudú kúpať nohy vo vode farbia vodu vždy však rovnakým spôsobom. Po vložení nôh do vody sa pozoruje obvykle rozdiel vo farbe. Iba dobre detoxikovaný organizmus už nevnáša takmer žiadne látky navyše, ovplyvňujúce sfarbenie vody.

Teória iónového detoxikačného kúpeľa na nohy vo vode je vhodná pre telo. Ale ak sú problémové rôzne oblasti tela, chemické znečistenie sa líši, takže sa líši sfarbenie a výsledky. V každej oblasti existujú rôzne príznaky, ako napr. artritída, močový mechúr..... Kovové dosky elektród spôsobia zrážanie látok vo vode. Stále viac skúseností a pozorovaní môže pomôcť identifikovať, odkiaľ toxíny pochádzajú.

Čím silnejšia je energia iónov a minerálov vo vode, tým aktívnejšie bude iónové pôsobenie. Ak z výsledku vidíte veľa čiernych škvŕn, z ktorých 20%-40% je ovplyvnených miestnou kvalitou vody, ďalších 60%-80% sú toxíny z tela.

Komponenty systému

- ◆ Hlavný prístroj s dvojitým LCD displejom 1x
- ◆ Cievka (10 závitov) vydrží 30-60 krát 2x
- ◆ Infračervený pás z bambusového uhlia FIR 2x
- ◆ Napájací kábel 1x
- ◆ Používateľská príručka 1x
- ◆ Náramky 2x
- ◆ Hliníkové alebo čierne koženkové puzdro. 1x

- ◆ súprava na testovanie PH 1x
- ◆ detoxikačné náplasti na nohy 2x

Hlavná jednotka:



Strieborný model



Čierny model



Cievky



Kufor



Infračervené pásy



Napájací kábel



Náramky

Vlastnosti

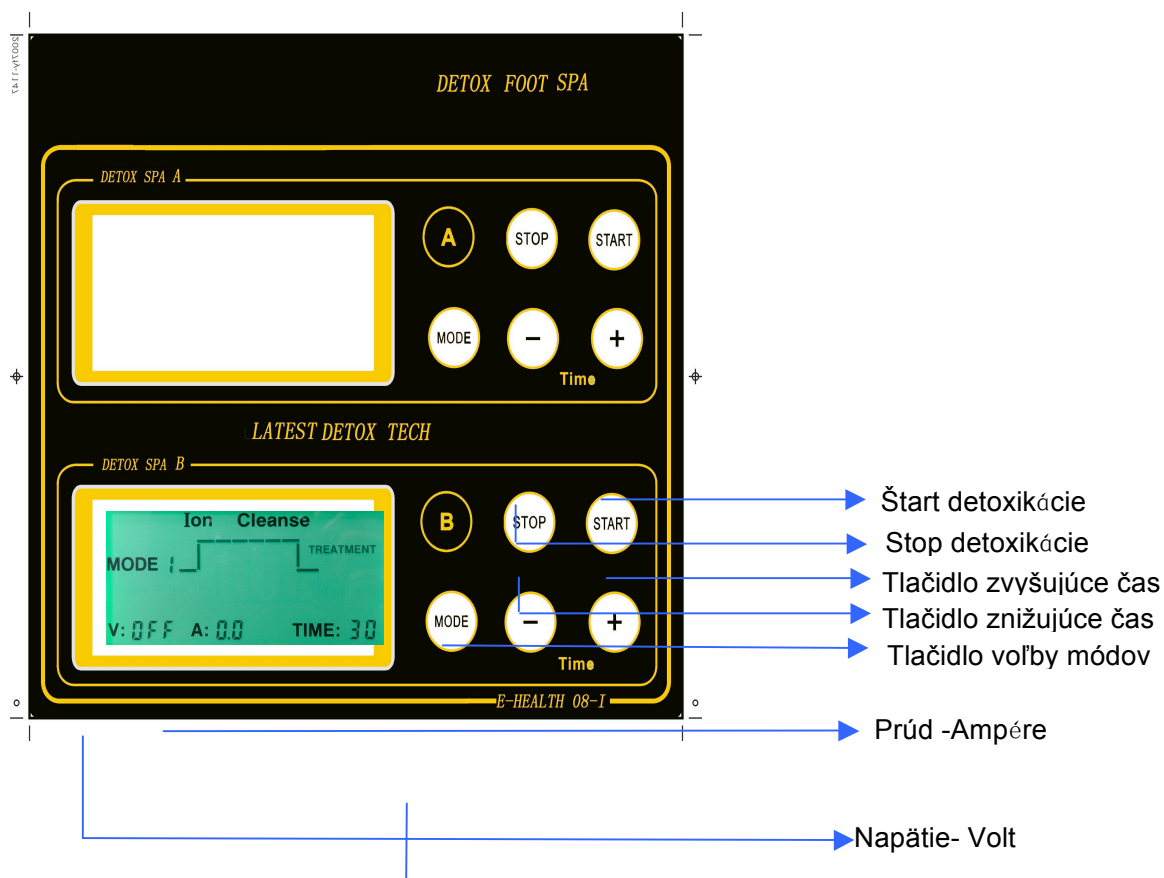
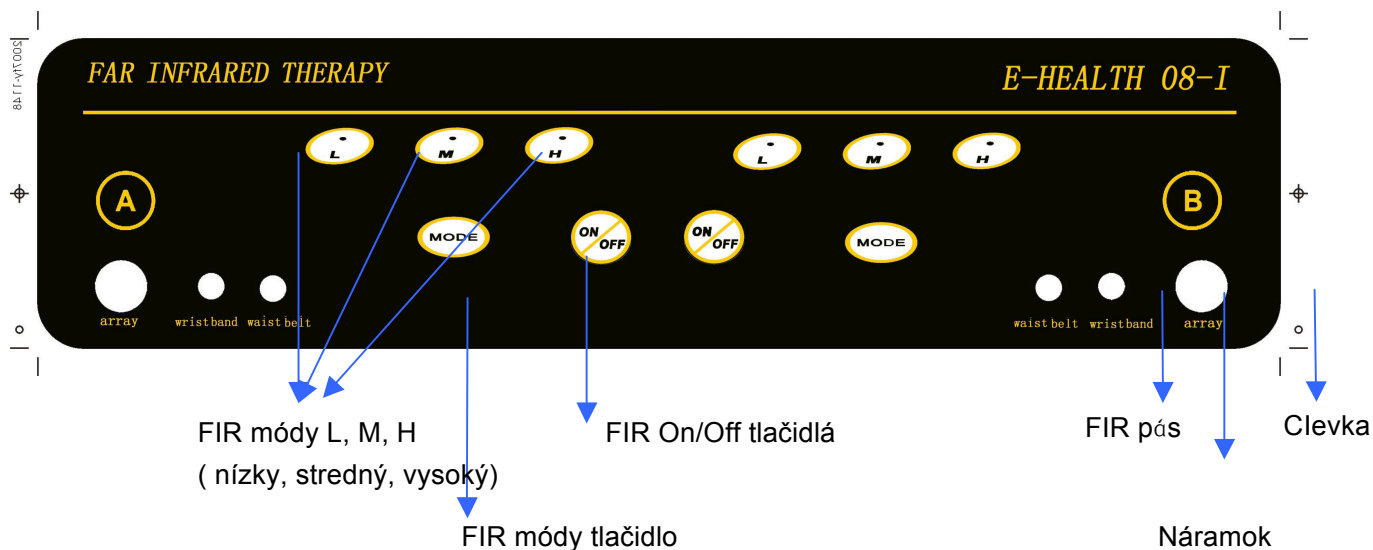
1. Veľký duálny LCD displej (9 cm x 4,5 cm).
2. Zobrazuje na obrazovke aktuálnu nastavenú lomenú krivku.
3. Pevné puzdro na prenášanie (hliník / čierna koženka).
4. Oceľový rám hlavnej jednotky .. (Dve možnosti: strieborná a čierna)
5. Pás na báze najnovšej technológie v pásme FIR. Efektívnejšie a výkonnejšie. Viac energie ----- môže vystúpiť na 90 ° C do 5 minút a vydať viac lúčov ako normálny pás; bezpečnejšie ----- 100% pokryté strieborným izolačným materiálom; pás je dlhší ako ostatné ----- vhodný pre veľké osoby.
6. Neobmedzené napätie: 110 V - 240 V. Prístroj je možné použiť v akejkolvek krajine. Transformátor je na boku a napätie sa automaticky prepína.
7. 10 závitov vo vnútri cievky, vydrží oveľa viac. Mnoho spoločností predáva cievky so 6 závitmi.




Ako to funguje?

Inštrukcia:


1. Začnite tým, že do nádoby vložíte plastové vrečko alebo vložku a zalejete teplou vodou, aby sa cievka takmer úplne ponorila. Zapojte napájací kábel, cievky a náramky do zariadenia. Ovládací panel nájdete nižšie:





Nasadíte si náramok na zápästie a chodidlá sa umiestnia do vody s cievkou zapojenou do prístroja. Nakoniec zapnete napájanie.

2. Keď zapnete vypínač, na obrazovke sa zobrazí nasledujúci text:



Predvolený čas je čas = 30 minút. Maximálny čas je 60 minút.

Ak chcete nastaviť dlhší alebo kratší čas, použite klávesy (+) alebo (-).

30 minút je normálny režim pre zdravého človeka.

3. Režim 1 je predvolený režim. Pred začatím terapie vyberte vhodný režim stlačením tlačidla „Režim“. Na výber je päť režimov. Tretí režim je vhodný pre zdravie.

[1]. Všetka pozitívna polarita, vylučuje kyslé látky a zvyšuje hladiny PH.

[2]. Všetka negatívna polarita, vylučuje ťažké kovy a znižuje hladiny PH.


[3]. (70%+) (30%-) Odstraňuje kyslosť a ťažké kovy, zvyšuje hladiny PH. **Je to najobľúbenejší mód a je vhodný pre väčšinu ľudí.**

[4]. (15+) (10-) (5+) Odstraňuje kyslosť a ťažké kovy, zvyšuje hladiny PH, vhodné pre všetky druhy fyzických osôb.

[5]. (10-) (15+) (-5) Vytlačá ťažké kovy a kyslosť, udržiava úroveň PH, vhodné pre všetky druhy fyzioterapií.

4. Ak je voda bez soli vo vode, ampéry ukazujú 0,6 - 0,9A podľa mineralizácie použitej vody. Aby bolo čistenie najefektívnejšie, prúd by mal byť medzi 1,0 - 2,2. Preto musíte do vody pridať trochu soli. Alarm oznámi, či je obsah soli príliš vysoký (viac ako 2,8 A.). V takom prípade je potrebné vodu odobrať a doliať čistú vodu aby bolo vo vode menej soli.

5. Terapiu spustíte stlačením „štart“. Na obrazovke sa zobrazí cca nasledovné (bez soli):



Prístroj sa automaticky vypne, keď skončí nastavený čas.

Poznámka: Každá voda, s výnimkou vysoko čistej ako napr. destilovanej vody, má určitý stupeň vodivosti alebo schopnosti prenášať elektrickú energiu. Vodivosť ovplyvňuje úroveň ionizácie, ktorá určuje počet iónov vo vode a účinnosť aplikácie na nohách. Ak na začiatku aplikácie je menej ako 1,0 ampér, pridajte do vody malé množstvo morskej soli, aby sa zvýšila vodivosť vody. Optimálny prevádzkový rozsah je 1,0-2,2 ampéra. Čím vyšší je prúd, tým je kratšia životnosť cievky a naopak.

Dôležitá poznámka: Pridajte do vody čo najmenej morskej soli, aby ste maximalizovali životnosť cievky. Počítajte s tým, že prúd počas aplikácie môže mierne stúpať v dôsledku uvoľnených toxínov z tela. Interakcie s telom prebiehajú cez potné žľazy a akupunktúrne body. Preto na začiatok voľte nižšiu úroveň ionizácie a prúdu.

Čo očakávať po skončení aplikácie:

Bežné reakcie na detoxikačné sedenie môžu zahŕňať: smäd, točenie hlavy, mierne bolesti hlavy, hlad alebo potrebu odpočinku.

Uvoľnenie pohybov čriev sa môže vyskytnúť aj dva až tri dni.

Niektorí jednotlivci nepocítujú nič z vyššie uvedeného. Ale aj zdraví jedinci sa môžu cítiť ľahšie a cítiť sa lepšie.

DÔLEŽITÉ je, aby ste jedli vyváženú a výživnú stravu, pili veľa vody a užívali vhodné doplnky výživy na podporu svojich jedinečných fyzických a psychických potrieb.

Detoxikácia urýchľuje zmeny v tele a výber zdravého životného štýlu tento proces podporí.

Nezabúdajte ani na správnu hydratáciu, ktorá sa musí začínať už po zobudení. Je vhodné vypiť pohár vody aj pred aplikáciou.

Infračervené lúče z pásu s bambusovým uhlím

Najnovšie štúdie ukázali, že zrelé bambusové uhlie (vyrobené z 5-ročného bambusu z odľahlých hôr), rafinované vysokou teplotou, má veľký absorpčný účinok pri čistení vzduchu aj vody a pri úprave vlhkosti. Bambusové uhlie po ohriatí tiež vyžaruje infračervené lúče, negatívne ióny a telo absorbuje elektromagnetické vlny. Bedrový pás z rafinovaného bambusového uhlia zahreje vaše telo, zmierni bolesť svalov, zvýši aktivitu buniek a zlepši krvný obeh.

Najviac svetla, ktoré vidíme každý deň, je v skutočnosti kombináciou mnohých rôznych vln. Všetky svetlá sú elektromagnetické vlny. Vlnové dĺžky svetiel určujú ich vlastnosti. Viditeľné svetlo môže tiež predstavovať rôzne farby.

Spektrum slnečného svetla sa pohybuje od ultrafialového, na strane krátkych vlnových dĺžok, po červené a infračervené na strane blízkych stredných a dlhých vlnových dĺžok. Infračervené vlny sú neviditeľné a prenikajú do tela najhlbšie a tak rozsah ich účinku sa zvyšuje s veľkým objemom ožarovaného tkaniva týmito vlnami. Energizujú bunky, podporujú tvorbu bunkovej energie ATP, stimulujú krv a krvný obeh a tým napomáhajú detoxikácii.

Riešenie problémov

- (a) ak narazíte na problém „nemáte“ ako získať údaje o elektrickom prúde (aktuálne sa číta nula), prvá vec, ktorú potvrdíte, je fakt či ste pridali soľ? ... pretože prúd sa pravdepodobne neregistruje, pokiaľ nepridáte soľ. do vody v nádobe.
- (b) ak ste pridali morskú soľ a elektrické hodnoty stále ukazujú nulu, potom by ste si mali potvrdiť, že náramok je na vašom zápästí správne, čo umožňuje, aby boli kovové úchytky na zápästí v kontakte s vašou pokožkou.
- (c) tieto dve súčasné faktory fungujú najlepšie, keď ukazujú približne 1,5 ampérov so 14 až 15 voltmi ...
- (d) navlhčíte si kožu pod kontaktami na zápästí, ktoré sa dotýkajú pokožky zápästia, aby sa zvýšila schopnosť zápästnej manžety snímať elektrický prúd z pokožky vášho zápästia.
- (e) poznámka: podobne funguje bežeký pás so snímaním srdcovej frekvencie (monitorom), ktorý ide okolo môjho hrudníka, a ak nedokážem navlhčiť dve kovové úchytky, ktoré sa dotýkajú pokožky môjho hrudníka, nedokáže dostatočne prečítať tlkot srdca a ukazuje nulu na mojom bežekom páse LCD, nezabudnite teda, že vlhkosť pomáha vodivým vlastnostiam pokožky viesť elektrinu. nepoužívajte však slanú vodu z vaničky inak kontakty náramku časom skorodujú.
- (f) je náramok zapojený na zlom mieste v prístroji? náramok na zápästie sa "nenapája" do zadnej časti zariadenia, ale do prednej časti, hneď vedľa zástrčky array. Zápätná manžeta uzatvára okruh (prúd z vášho tela pri chodidlách cez stroj cez zápätnú manžetu a späť k chodidlám a opäť hore strojom dokola v okruhu)
- (g) na začiatku aplikujte medzi štvrtinou až polovicou čajovej lyžičky morskej soli a všimnete si, ak vsypete viac soli, ampére budú stúpať, takže soľ pridávajte spočiatku opatrne, kým nedosiahnete približne 1,5 amps. morská soľ neobsahuje pridaný jód, ale bežná kuchynská soľ áno, takže morská soľ je najlepšia.
- (h) aby sme to ešte upresnili, ohrievací pás (podložka) FIR, ktorý si oviniete okolo žalúdka, sa zapája do zadnej časti zariadenia. tento FIR pás na páse sa má používať na zahriatie krvi vo vašom tele, aby sa zlepšil prietok krvi a ďalej pomohol pri uvoľňovaní toxínov z krvi a von cez vaše nohy. Vyhrievací pás FIR sa zasúva do zadnej strany hlavnej konzolovej jednotky, nie do prednej časti.
- (i) ak náhodou zatlačíte zásuvku do nesprávneho výstupného otvoru v konzole stroja a poškodíte otvor zásuvky, potom za to nezodpovedáme. preto bude potrebné stroj vymeniť, ak ho takýmto spôsobom poškodíte. výstupné otvory v hlavnej konzolovej jednotke sú citlivé na hrubú silu, takže ak zasuniete alebo ohnete hlavu konektora array plug alebo hlavu zástrčky manžety „príliš tvrdo“ do príslušného výstupného otvoru, môžete poškodiť zásuvku. Budte teda ohľaduplní k zástrčkám a zásuvke, do ktorej sa zasúvajú ako i k spojovacím káblom.

Upozornenia:

1. Nedotýkajte sa napájania zariadenia, pokiaľ sú ruky mokré, dbajte na svoju osobnú bezpečnosť.
2. Nikdy neponárajte zariadenie pod vodu, iba Array - cievka ide do vody.
3. Deti mladšie ako 8 rokov by nemali prístroj používať.
4. Zabráňte nárazom do zariadenia alebo akémukoľvek pádu na zem.
5. Ľudia, ktorí majú nízku hladinu cukru v krvi, by sa mali najesť pred použitím.
6. Ľudia, ktorí majú implantáty poháňané batériami, nesmú prístroj používať.
7. Na čistenie tohto zariadenia používajte čistú tkaninu na čistenie povrchu zariadenia a nepoužívajte vodu ani chemikálie.
8. Tehotné ženy alebo dojčiace ženy nesmú používať.
9. Každý, kto má orgánový transplantát, by nikdy nemal používať.

10. Ľudia, ktorí trpia závažnými srdcovými chorobami a neustále užívajú lieky a ľudia, ktorí trpia vysokým krvným tlakom, a sú neustále na liekoch, by nemali používať.

Záruka:

Táto záruka sa vzťahuje na chyby materiálu a spracovania počas dvoch rokov od pôvodného dátumu dodania. Vymeníme akúkoľvek časť, ktorá je podľa nášho názoru chybná. Pokiaľ kryt nebol po dodaní demontovaný a prístroj nebol vystavený nedovoleným zásahom, úpravám alebo nevhodnému použitiu a nebol opravený nikým okrem našej spoločnosti.. Nezodpovedáme za škody pri preprave a zákazník by mal reklamáciu takéhoto poškodenia predložiť prepravcovi. Na prístroj ani komponenty nie je poskytovaná záruka na nesprávne použitie alebo použitie v abnormálnych teplotných podmienkach. Cievka , náramok a prírodný kábel predstavujú opotrebitel'né časti a vzťahuje sa na ne limitovaná záruka na obdobie jedného mesiaca. Pokiaľ sa v tomto období nevyskytne závada na týchto častiach sú považované, že boli dodané a sú od výroby v poriadku. Po opotrebení cievky alebo poškodení náramku si môžete u dodávateľa zakúpiť nové komponenty.

Za účelom vykonania servisu podľa tejto záruky vráťte všetky chybné diely svojmu dodávateľovi do 2 rokov (od dňa zakúpenia zariadenia).

Prístroj sa označuje značkou zhody CE.

Dovozca: Yalong Trade s.r.o.,
M.Bodického 1517/14
05001 Revúca
Slovensko
+421907173910
yalongtrade@gmail.com

Distribútor:
Kingray s.r.o.
Ružová 728/2
05001 Revúca
Slovensko